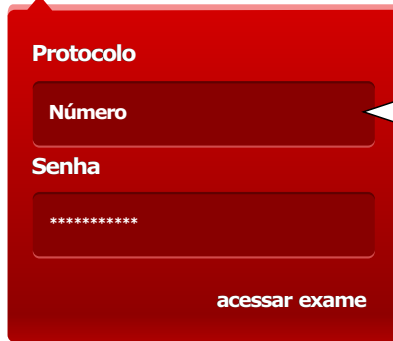


Passo a passo para resultados dos exames.

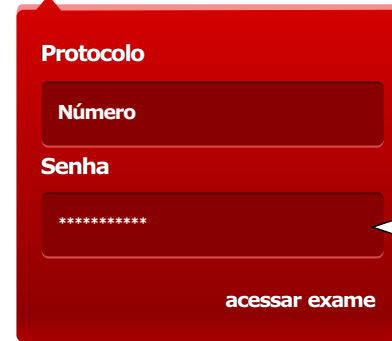
01 Resultados Online



Insira o número de protocolo que consta do lado superior direito do seu boleto. Preencher o número do protocolo sem pontos e traços.

Como pegar os resultados, clique e saiba!

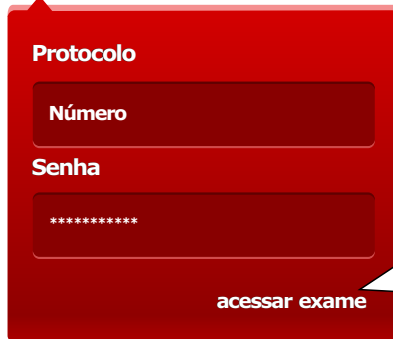
02 Resultados Online



Insira a senha que consta no seu boleto. Observar se as letras são maiúsculas ou minúsculas.

Como pegar os resultados, clique e saiba!

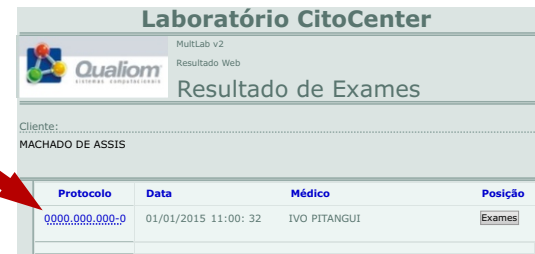
03 Resultados Online



Clique em acessar exame.

Como pegar os resultados, clique e saiba!

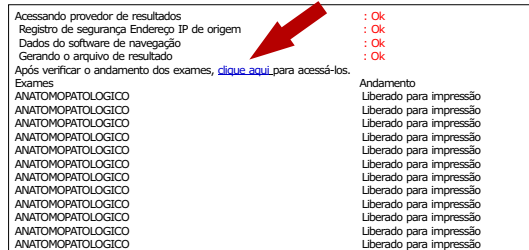
04



Protocolo	Data	Médico	Posição
0000.000.000-0	01/01/2015 11:00: 32	IVO PITANGUI	Exames

Clique no número do protocolo para te acesso aos resultados.

05



Acessando provedor de resultados	: Ok
Registro de segurança Endereço IP de origem	: Ok
Dados do software de navegação	: Ok
Gerando o arquivo de resultado	: Ok
Após verificar o andamento dos exames, clique aqui para acessá-los.	
Exames	Andamento
ANATOMOPATOLOGICO	Liberado para impressão
ANATOMOPATOLOGICO	Liberado para impressão
ANATOMOPATOLOGICO	Liberado para impressão
ANATOMOPATOLOGICO	Liberado para impressão
ANATOMOPATOLOGICO	Liberado para impressão
ANATOMOPATOLOGICO	Liberado para impressão
ANATOMOPATOLOGICO	Liberado para impressão
ANATOMOPATOLOGICO	Liberado para impressão
ANATOMOPATOLOGICO	Liberado para impressão
ANATOMOPATOLOGICO	Liberado para impressão
ANATOMOPATOLOGICO	Liberado para impressão
ANATOMOPATOLOGICO	Liberado para impressão
ANATOMOPATOLOGICO	Liberado para impressão
ANATOMOPATOLOGICO	Liberado para impressão
ANATOMOPATOLOGICO	Liberado para impressão
ANATOMOPATOLOGICO	Liberado para impressão
ANATOMOPATOLOGICO	Liberado para impressão

Clique em "clique aqui" para visualizar seus exames.